


KIT APLICADOR DE SILICONAS Y SELLADORES

fischer 



REMUEVE
la silicona



ALISA
la silicona

SET DE ESPÁTULAS PARA SELLADORES Y SILICONAS




REMUEVE



1 Utilizar la cuchilla central para remover la silicona vieja




2 Con la punta del otro extremo, remover partes difíciles de alcanzar



3 Repetir de ser necesario, no hace falta removedor químico



ALISA



4 Colocar el producto en la junta



5 Pasar suavemente la espátula, utilizando la punta para alisar el producto



6 En juntas de 90 grados, aplicar el producto en ángulo de 45°



Función:





El set de espátulas es ideal para remover sellador viejo o en mal estado, y aplicar uno nuevo para obtener una terminación profesional.

Ventajas:

- Remoción de silicona/sellador viejo sin necesidad de utilizar un removedor químico
- Menor tiempo de trabajo
- Terminaciones impecables
- Con el pico ubicado en el extremo inferior de la espátula removedora, se pueden alcanzar lugares difíciles para quitar producto viejo.

Nuestras siliconas y selladores fischer

Aplicación:

-  Sanitarios
-  Bañeras/duchas
-  Zócalos
-  Mesadas de cocina
-  Ventanas
-  Marcos de puertas/ventanas

- Fácil de utilizar
- No daña las superficies donde está adherida la silicona vieja.
- Se evita la aparición de hongos en la silicona, gracias a que es más fácil aplicarla de forma correcta y que no se acumule humedad en la misma (debe estar colocada en un ángulo de 45°)



Para más información y videos instructivos, escanear el código QR

